









Legenda	
Ilość nawiewanego powietrza do pomieszczenia	100
Ilość wywiewanego powietrza do pomieszczenia	100
Kanał wyciągowy	
Kanał nawiewny	
Kanał wyciągowy z pom. brudnych	
Kanał czepny	
Kanał wyrzutowy	
Kłapa PPOŻ o odporności ogniowej odpowiadającej przegrody	

[illegible]